

E-posta Şifre Deęiřimi iin bilgilendirme

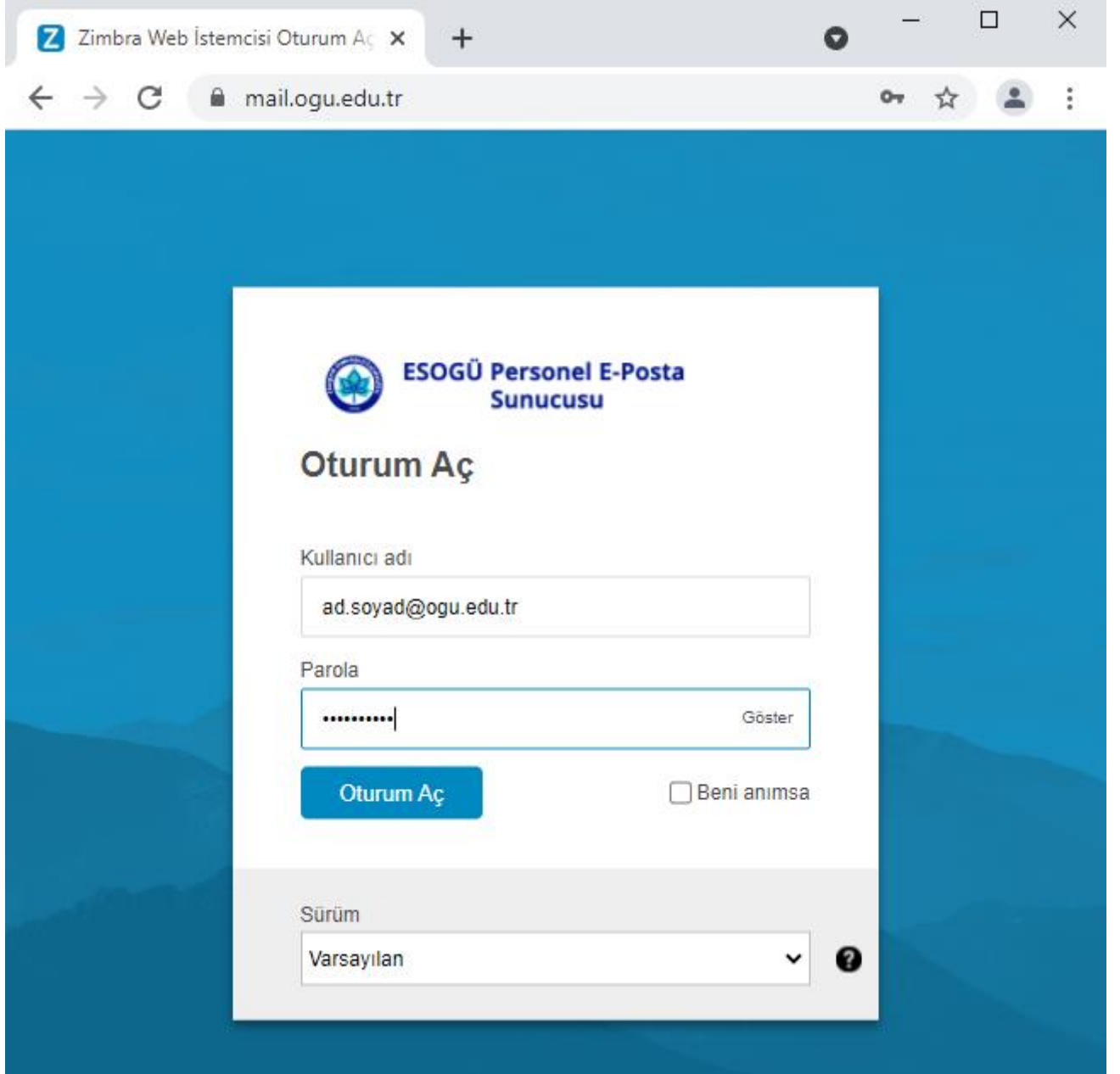
T.C. Cumhurbaşkanlığı Dijital Dönüşüm Ofisi Bilgi ve İletişim Güvenlięi Rehberi ile kamu kurumlarından talep edilen ve ISO 27001 Bilgi Güvenlięi Yönetim Sistemi kapsamında oluşturulan Parola Politikası gereęince kurumsal e-posta parolalarının 6(altı) ayda bir kez deęiřtirilmesi gerekmektedir.

Bu kapsamda 09 Ağustos 2021 tarihinden itibaren son 6 ay içerisinde şifresini güncellememiş olan tüm e-posta kullanıcıları sunucu web ara yüzünden ilk giriş işlemlerinde parola deęiřtirme sayfasına yönlendirileceklerdir.

E-posta parolalarının nasıl deęiřtirileceęi ile ilgili detaylı bilgiye <https://bidb.ogu.edu.tr/> adresinden ulaşabilirsiniz.

Kurumsal Personel E-Posta Hesapları için Şifre Deęiřtirme Talimatları


- <https://mail.ogu.edu.tr/> adresinden kullanıcı giriři yapınız.



The screenshot shows a web browser window with the address bar displaying "mail.ogu.edu.tr". The page title is "Zimbra Web İstemcisi Oturum A". The main content area features the ESOĐU logo and the text "ESOGĐ Personel E-Posta Sunucusu". Below this, the heading "Oturum A" is displayed. The login form includes a "Kullanıcı adı" field with the value "ad.soyad@ogu.edu.tr", a "Parola" field with masked characters and a "Göster" button, a blue "Oturum A" button, and a checkbox labeled "Beni anımsa". At the bottom, there is a "Sürüm" dropdown menu set to "Varsayılan" and a help icon.

Zimbra Web İstemcisi Oturum A

mail.ogu.edu.tr

 **ESOGĐ Personel E-Posta Sunucusu**

Oturum A

Kullanıcı adı

Parola

 Göster

Oturum A Beni anımsa

Sürüm

Varsayılan

Zimbra: Gelen Kutusu x +

mail.ogu.edu.tr/#1

ESOGÜ Ara ADI SOYADI

Posta Kişiler Takvim Görevler Evrak Çantası Open E

Yeni Mesaj Yanıtla Tümüne Yanıt Ver İlet Arşivle Sil İstenme

Posta Klasörleri

- Gelen Kutusu
- Gönderilenler
- Taslaklar
- İstenmeyen Posta
- Çöp Kutusu

Aramalar

Tarih tarafından düzenlendi

Sonuç bulunamadı.

- Tercihler sekmesini tıklayınız.

Zimbra: Tercihler: Genel x +

mail.ogu.edu.tr/#2

ESOGÜ

Posta Kişiler Takvim Görevler Evrak Çantası Open Drive Tercihler

Kaydet İptal Değişiklikleri Geri Al

▼ Tercihler

- Genel
- Hesaplar
- Posta
- Filtreler
- İmzalar
- Ofis Dışında
- Güvenilir Adresler
- Kişiler
- Takvim
- Bildirimler
- İçeri/Dışarı Aktar

Oturum Aç

Parola: Parolayı Değiştir

Varsayılan Web Uygulaması: Classic

Görünüm

Tema: Uyum ▼

Font: Standart ▼

Görüntü Fontu Büyüklüğü: Normal ▼

Yazdırma Fontu Büyüklüğü: 12 ▼

- Genel kısmında Oturum Aç bölümündeki Parolayı Değiştir düğmesine tıklayınız.



Parolayı Deęiřtir

řimdiki řifre

 Göstermek

Yeni parola

 Göstermek

- ✓ 10 veya daha fazla karakter
- ✓ 1 veya daha fazla BÜYÜK HARF
- ✓ 1 veya daha fazla küçük harf
- ✓ 1 veya daha fazla basamak
- ✓ Son 7 řifrenin hiçbirini tekrar etmemelidir

řifreyi Onayla

 Göstermek

- ✓ řifreler uymalı

Kaydet

İptal

- Güçlü parola oluřturma kurallarına uygun olarak yeni řifrenizi belirleyiniz.



ESOGĐ Personel E-Posta
Sunucusu

Parolayı Deęiřtir


Parolanız bařarıyla deęiřtirildi. Őimdi bu pencereyi
kapatabilirsiniz.

Parolanızı mı unuttunuz?

- E-Posta Őifrenizi hatırlayamadığınız iin sunucuya giriř yapamıyorsanız giriř sayfasındaki **Parolanızı mı unuttunuz?** baęlantısını tıcklayınız.

Zimbra Web İstemcisi Oturum A x + - □ ×

← → ↻ mail.ogu.edu.tr ☆ 👤 ⋮

 **ESOGÜ Personel E-Posta Sunucusu**

Oturum Aç

Kullanıcı adı

Parola [Parolanızı mı unuttunuz?](#)

Göster


Beni anımsa


- Açılan Netyetki şifre deęiřtirme sayfasında aynı anda hem Netyetki řifreniz hem de E-posta hesabınızın řifresi güncellenecektir.

ESOGÜ Netyetki - Personel Yeni


netyetki.ogu.edu.tr/yenisifre/?t=p&g...

ESOGÜ Netyetki - Personel Yeni Şifre

Kullanıcı Adı(Personel Sicil No) 

Cep Telefonu(5XXXXXXXXXX) 

Kurum e-posta parolamı da güncelle

E-posta Adresi(...@ogu.edu.tr) 

SMS Kodu Gönder

Site Girişine Dön

- İşlemler esnasında “Kullanıcı Adı, Cep Telefonu veya E-Posta Adresi bilgileriniz eşleşmemektedir” şeklinde uyarı alırsanız bilgilerinizi güncellemek için Personel Daire Başkanlığı ile temasa geçebilirsiniz.
- SMS kodu ile başarılı şifre değiştirme işlemi sonrasında e-posta adresinize bilgilendirme e-postası gönderilecektir. İşlem sonrası e-posta şifreniz ile aynı anda Netyetki şifreniz de güncelleneceği için Bilgi İşlem Hizmetlerine, UZEMÖYS, AVESİS ve BAPSİS gibi Netyetki ile entegre sistemlere de yeni şifreniz ile girebileceğinizi unutmayınız!

Personel e-Posta şifre değiştirmeye zorlama sonrası karşılaşılabilecek uyarı ekranları

E-Posta şifreniz güncel değilse <https://mail.ogu.edu.tr/> adresinden yapacağınız ilk giriş işleminde yeni parola belirlemeniz istenecektir.



ESOGÜ Personel E-Posta
Sunucusu

Oturum Aç

Parolanız artık geçerli değil. Lütfen yeni bir parola seçin.

Kullanıcı adı

ad.soyad

Parola

Göster

Yeni Şifre

Göster

- × 10 veya daha fazla karakter
- × 1 veya daha fazla BÜYÜK HARF
- × 1 veya daha fazla küçük harf
- × 1 veya daha fazla basamak

Şifreyi Onayla

Göster

- × şifreler uymalı

Oturum Aç

Beni anımsa

Sürüm

Varsayılan



- MS Outlook ve benzeri E-Posta istemci uygulaması kullananlar ařađıdaki hata ile karřılařabilirler. Bu tip hatalar ile karřılařan e-posta kullanicıları <https://mail.ogu.edu.tr/> adresinden giriř yaparak yeni parolalarını belirleyebileceklerdir.

